



РУКОВОДСТВО

ЭКСПЛУАТАЦИЯ, ОБСЛУЖИВАНИЕ

ORLAUF LING



Массажная накидка

РУКОВОДСТВО ПО ЭКСПЛУАТАЦИИ И ОБСЛУЖИВАНИЮ

Уважаемый покупатель!

Поздравляем с удачным приобретением! Вы купили массажер, который сочетает в себе передовые технологии и современный дизайн. Постоянно используя его, вы сможете улучшить свое самочувствие и снять накопившееся напряжение.

Прежде чем приступить к эксплуатации массажера, внимательно изучите настоящее руководство, чтобы ознакомиться с его техническими и функциональными особенностями. Обязательно сохраняйте данную инструкцию, чтобы всегда иметь под рукой перечень всех функций и правила эксплуатации. Обращаем внимание на обязательное соблюдение правил безопасности при использовании массажера.

Если у вас возникли какие-либо вопросы по эксплуатации, свяжитесь со службой технической поддержки или уполномоченным дилером, у которого вы приобрели массажер.



Внимательно прочитайте всю инструкцию перед использованием данного продукта. Сохраняйте ее для дальнейшего использования.

1. МЕРЫ ПРЕДОСТОРОЖНОСТИ

1.1 Правила безопасности при использовании электроприбора

Для снижения риска поражения электрическим током, ожогов, пожара или травм соблюдайте следующие меры безопасности:

- Всегда отключайте массажер от электросети сразу после использования и перед очисткой.
- Не используйте массажер во время купания или принятия душа.
- Не размещайте и не храните устройство там, откуда оно может упасть или попасть в ванну или раковину.
- Не погружайте массажер в воду и другую жидкость.
- Не дотрагивайтесь до устройства, упавшего в воду. Немедленно отключите его от электросети.
- Не допускайте падения посторонних предметов и проливания жидкости на массажер.
- Убедитесь, что во время массажа на вас или массажере нет булавок и других металлических застёжек.
- Не используйте массажер, если на его поверхности есть какие-либо признаки порчи: трещины или вздутия.
- Храните массажер в сухом месте, не используйте его во влажной среде;
- Не трогайте кабель питания мокрыми руками при подключении или отключении массажера.
- Не наступайте на кабель питания и не зажимайте его, особенно около розетки и в месте крепления к устройству.
- Держите кабель питания подальше от нагретых поверхностей.
- При хранении оборачивайте кабель питания вокруг устройства.
- Если кабель питания или вилка устройства повреждены, не пытайтесь починить их самостоятельно.
- Отключайте массажер от электросети во время грозы.

- Не накрывайте устройство во время его работы.
- Не разбирайте и не ремонтируйте устройство самостоятельно.

1.2 Правила использования массажера

Для снижения риска поражения электрическим током, ожогов, пожара или травм соблюдайте следующие меры безопасности:

- Массажер не является медицинским прибором и не предназначен для профессионального лечения. Массажер успокаивает уставшие и ноющие мышцы. Если ваши недомогания и симптомы не проходят или ухудшаются после использования массажера, немедленно обратитесь к врачу.
- Никогда не оставляйте подключенный к электросети прибор без присмотра.
- Производитель не рекомендует использовать терапевтическое оборудование или электроодеяло во время массажа, так как это может привести к снижению эффекта массажа или травме.
- Массажер предназначен для взрослых. Дети, инвалиды или лица с ограниченными возможностями должны пользоваться массажером под контролем ответственного лица.
- Проконсультируйтесь с врачом перед использованием массажера.
- Запрещено использовать массажер при плохом самочувствии.
- Запрещено вставлять посторонние предметы в отверстия массажера.
- Запрещено использовать массажер более 15 минут подряд.
- Запрещено использовать массажер на опухших, воспаленных или травмированных участках кожи.
- Запрещено использовать массажер при недиагностированной боли в спине.
- Запрещено использовать массажер лицам с физическими заболеваниями, которые могут ограничить их способность управлять массажером.

1.3 Правила хранения и эксплуатации

- Чтобы продлить срок службы изделия, не роняйте и не бросайте его, а также не давите на массажер.
- Избегайте попадания влаги, солнечных лучей и пыли на массажер.
- Не используйте массажер на улице.
- Интенсивное использование массажера может привести к чрезмерному нагреву, что сократит его срок службы. Если массажер нагрелся, прекратите использование и дайте ему остыть.
- Чрезмерная жара или холод могут повредить устройство.
- Храните массажер в безопасном, прохладном и сухом месте.

2. КОМПЛЕКТАЦИЯ

Массажная накидка	1 шт.
Пульт управления	1 шт.
Кабель питания	1 шт.
Адаптер кабеля питания	1 шт.
Инструкция по эксплуатации	1 шт.

3. УСТРОЙСТВО МАССАЖНОЙ НАКИДКИ



Рисунок 1 – Устройство массажной накидки

1. Зона массажа шеи
2. Динамический роликовый массаж области спины
3. Постукивающий роликовый массаж области поясницы
4. Вибрационный массаж
5. Пульт управления

6. Адаптер кабеля питания

7. Кабель питания

8. Карман для пульта управления

4. ПУЛЬТ УПРАВЛЕНИЯ

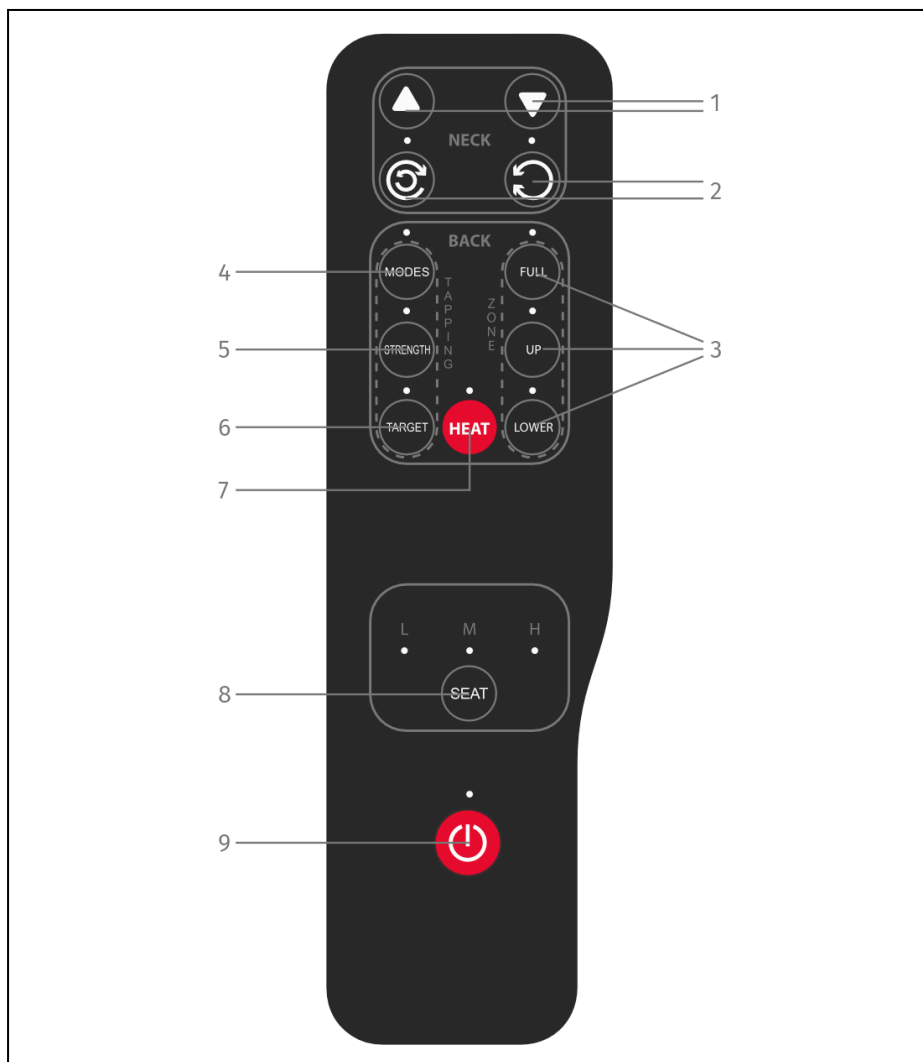






Рисунок 2 — Пульт управления

Массаж шеи (NECK)

1. ▲ / ▼ Настройка положения массажных роликов по высоте.

2.  /  Регулировка направления вращения роликов:

-  Однократное нажатие включит вращение роликов по часовой стрелке, повторное нажатие — вращение роликов против часовой стрелки.
-  Автоматическая смена направления вращения.

Массаж спины (BACK)

3. **Выбор зоны массажа спины:**

- Full — массаж всей спины.
- UP — массаж верхней части спины.
- LOWER — массаж нижней части спины.

4. **Настройки роликового массажа (MODES)**

Кнопка переключения уровней интенсивности массажа спины и поясницы. Выбор интенсивности возможен только при работающем массаже спины.

- Разминающий массаж в зоне спины и прерывистый постукивающий массаж в зоне поясницы.
- Разминающий массаж в зоне спины и непрерывный постукивающий массаж в зоне поясницы.
- Прерывистый режим работы разминающего и постукивающего массажа.
- Отключение работы роликов в зоне спины и поясницы.

5. **STRENGTH.** Кнопка переключения уровней интенсивности массажа спины и поясницы. Выбор интенсивности возможен только при работающем массаже спины.

6. **TARGET.** Кнопка фиксации массажных роликов в нужном положении.

7. **HEAT.** Включение/выключение прогрева зоны шеи и поясницы.

8. **SEAT.** Кнопка переключения интенсивности вибрации в следующей последовательности: L — слабая интенсивность вибрации, M — средняя интенсивность вибрации, H — высокая интенсивность вибрации.

9. **ВКЛ/ВЫКЛ.** Включение/Выключение питания. Выключить массажер можно в любой момент. Отключение питания во время работы приведет к тому, что ролики вернуться в исходное положение.

5. РАСПАКОВКА

- Откройте крышку коробки и убедитесь, что все комплектующие на месте;
- Расстегните ремень;
- Когда массажная накидка не используется, вы можете фиксировать ее при помощи ремня и хранить в коробке.

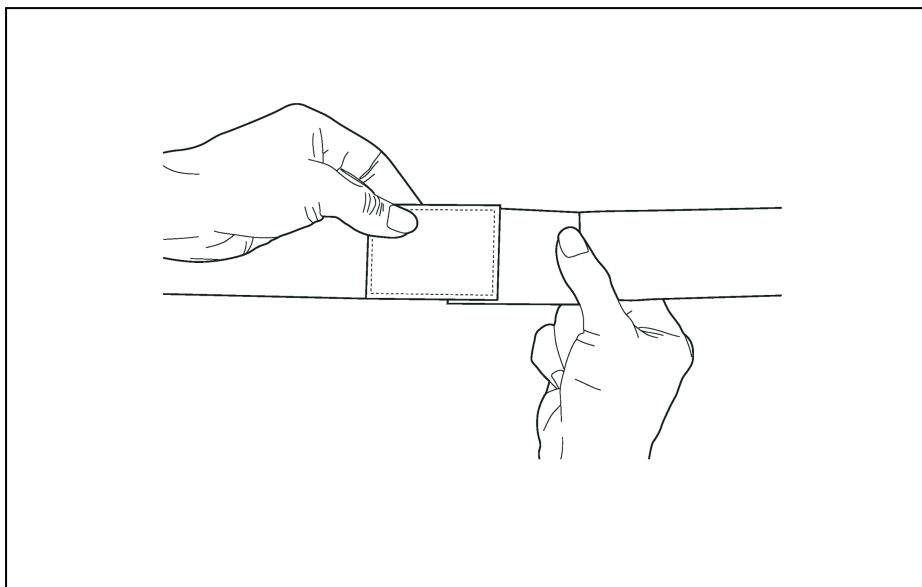


Рисунок 3 — Расстегните ремень, чтобы раскрыть накидку

6. ЭКСПЛУАТАЦИЯ МАССАЖНОЙ НАКИДКИ

6.1 Подготовка к использованию

- Разместите накидку на спинке устойчивого стула. Можно закрепить накидку на стуле при помощи ремня;
- Соедините кабель питания с адаптером. При этом должен раздаться характерный щелчок;
- Вставьте вилку адаптера в розетку (АС 220В, 50 Гц);
- Нажмите на кнопку ВКЛ/ВЫКЛ на пульте управления для включения устройства.

6.2 Настройка массажа

- Выберите программу массажа. Вы можете комбинировать роликовый массаж, прогрев и вибрационный массаж;
- Программа массажа будет запущена;
- Во время массажа можно включать и выключать прогрев и вибрационный массаж;
- После завершения массажа ролики вернутся в исходное положение;
- Отсоединяйте вилку шнура питания от электрической розетки, когда устройство не используется.



Внимание! Устройство автоматически отключается через 15 минут.

7. УСТРАНЕНИЕ НЕИСПРАВНОСТЕЙ

Раздел посвящен наиболее распространенным проблемам, которые могут возникнуть при эксплуатации массажной накидки. Если вы не можете решить проблему с помощью приведенных ниже рекомендаций, пожалуйста, свяжитесь с сервисным центром или его уполномоченным представителем.

Таблица 1 — Возможные неисправности и способы их решения

Проблема	Возможное решение
Звук трения роликов об обивку спинки. Звук мотора во время работы.	Это механические звуки, они возможны при нормальной работе накидки. Не являются неисправностью.
Накидка не запускает программу.	Убедитесь, что питание включено. Убедитесь, что вилка питания надежно подключена к электрической розетке. Убедитесь, что адаптер питания надежно подключен к шнуру питания. Убедитесь, что напряжение в электрической розетке соответствует требованиям. После продолжительного использования может потребоваться охлаждение для защиты от перегрева. Подождите 30 минут и повторите попытку.
Остановка роликов во время массажа.	Роликовый механизм может остановиться при слишком сильном воздействии. Уберите чрезмерную нагрузку с роликов.

8. СПЕЦИФИКАЦИЯ

Массажные ролики в зоне спины	2 шт
Массажные ролики в зоне спины	2 шт
Массажные ролики в зоне шеи	2 шт
Массажные ролики в зоне поясницы	Да
Функция прогрева	3 уровня
Вибромассаж в сиденье	Да
Роликовый массаж	Да
Пульт дистанционного управления	Да
Таймер (автоотключение через 15 мин)	Да
Возможность использования в автомобиле	Да
Материал обшивки	Экокожа
Размер накидки (Д*Ш*В)	47х51х79 см
Вес нетто	8,8 кг
Вес брутто	10,1 кг
Размер упаковки	87х23х50 см
Напряжение питания	220В/12В 5А
Мощность	60 Вт

Производитель	Orlauf
Поставщик/Импортер	Orlauf
Импортер	ООО "ДЕМО-СПОРТ" 197183, Санкт-Петербург г., Полевая Сабировская ул., дом 54, 035С, ИНН: 7805768366 ОГРН: 1207800096888 www.demo-sport.ru/ sales@demo-sport.ru тел. 8-800-775-56-38
Завод-изготовитель	SHENZHEN FORREST HEALTH TECHNOLOGY CO., LTD 201, Building 1, No.30, QinFu Road, LiuYue South Community, HengGang Street, LongGang District, Shenzhen, China +86-755-25185955
Страна изготовления	КНР
Дата изготовления	Указана на этикетке
Гарантия	24 месяца
Срок службы	До 10 лет

Оборудование сертифицировано в соответствии с Техническим Регламентом Таможенного Союза. Производитель оставляет за собой право вносить изменения в конструкцию массажера, не ухудшающие значительно его основные технические характеристики. В случае возникновения любых неисправностей просим не пытаться устранить проблему самостоятельно, обращайтесь в сервисный центр ООО «ДЕМО-СПОРТ» по телефону 8-800-775-56-38, либо на официальном сайте www.orkauf.com

Сайт производителя <https://orkauf.com/>.



